



DEDICATED[®]

Rapport : les
personnalités
belges les plus
sexy en 2026.



01 Présentation de l'étude

02

Principaux
résultats



FICHE TECHNIQUE POUR PUBLICATION MEDIATIQUE

Sondage réalisé par **Dedicated** pour le site **Xlovecam** par Internet du 04 décembre au 18 décembre 2025 auprès de 1.008 répondants, échantillon strictement représentatif des Belges de 18 ans et plus.

La marge d'erreur maximale pour des fréquence observées proches de 50 % et un taux de confiance de 95 % est de $\pm 3,1$ sur l'échantillon total.

Méthodologie



Étude menée par **Dedicated** et commanditée par **Xlovecam**.



Le questionnaire a été élaboré par **Dedicated** et **Xlovecam** et approuvé par **ACWebConnecting**. La durée moyenne de complétion a été de **7 minutes**.



1.008 Belges âgé.e.s de 18 ans et plus ont été interrogé.e.s par internet aléatoirement dans le @panel de Dedicated (Ded@panel) entre le **04 décembre et 18 décembre 2025**.



Une pondération selon les critères suivants a été appliquée : le genre, l'âge, la région... et ce, de manière à ce que l'échantillon ainsi obtenu soit strictement représentatif de l'univers de référence.



La marge d'erreur (pour des fréquences observées proches de 50%) est de **3,1%**.



Les enquêtes ont été réalisées dans le strict respect des standards de qualité EMRQS (Efamro Market Research Quality Standards), ainsi que du code de conduite ESOMAR - CUBE.

Fiche technique



Chaque diapositive est présentée de la même façon: les titres rappellent la question, le graphique illustre les résultats ventilés sur les critères de ventilation et le titre de la section est rappelé en dessous du graphique

En bas de page nous précisons la base et le type de réponse :



- **réponses « assistées »** : lorsque la PI pouvait choisir entre plusieurs modalités de réponse ;
 - **réponses « spontanées »** : lorsque qu'aucune modalité de réponse n'était proposée et que la PI devait compléter par lui-même sa réponse.
-

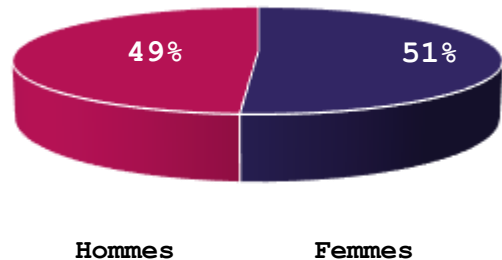
Ventilation des résultats selon **3 critères**.



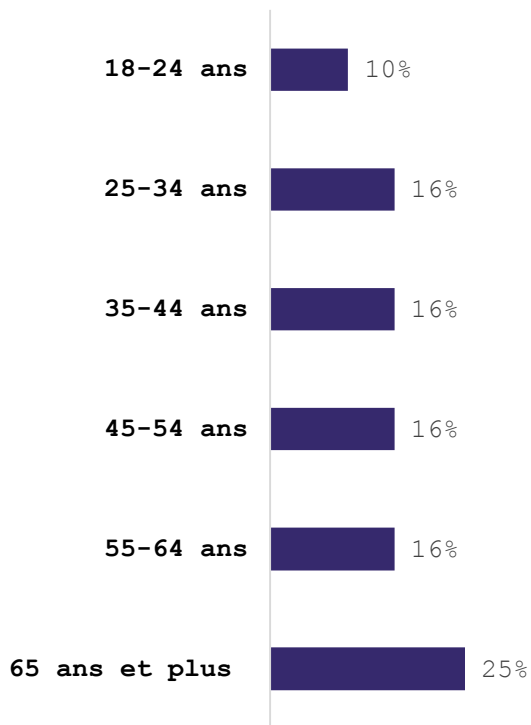
- **le genre** : « hommes » versus « femmes »,
- **la classe d'âge** : de 18 à 34 ans (18-34), 35-54 ans (35-54), 55 ans et plus (55+),
- **la région** : Flandres, Bruxelles, Wallonie,

Description de l'échantillon pondéré

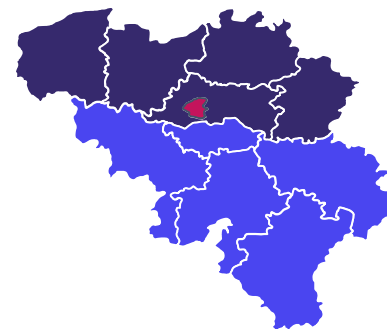
Genre



Âge



Régions



Flandre : 58%



Bruxelles : 11%



Wallonie : 31%

02

Principaux résultats



01

Présentation
de l'étude



↖ ↗
↘ ↙

La personnalité belge la plus sexy



DEDICATED®

Q2.a: Parmi les **athlètes masculins** suivants, pourriez-vous indiquer lequel vous trouvez le plus sexy ?



Wout Van Aert

16%



Dries Mertens

15%



Kevin De Bruyne

10%



Remco Evenepoel

8%



Thibaut Courtois

5%

Base : échantillon total (N = 1.008)

Personnalité la plus sexy

[Une seule réponse possible]



© Dedicated 2025

Q2.a: Parmi les athlètes masculins suivants, pourriez-vous indiquer lequel vous trouvez le plus sexy ?

	Total	Genre		Âge			Régions		
		Hô	Fê	18-34	35-54	55 +	Flandre	BXL	Wallonie
	N=1008	N=492	N=516	N=263	N=325	N=420	N=589	N=105	N=314
Wout Van Aert	16%	18%	14%	16%	11%	20%	22%	7%	8%
Dries Mertens	15%	13%	16%	16%	17%	12%	17%	12%	11%
Kevin De Bruyne	10%	9%	11%	12%	11%	8%	8%	15%	12%
Remco Evenepoel	8%	10%	6%	7%	9%	8%	7%	9%	10%
Thibaut Courtois	5%	2%	8%	6%	6%	4%	3%	9%	8%
Tom Boonen	4%	5%	3%	5%	3%	5%	5%	2%	4%
Jonathan Borlée	4%	4%	5%	4%	4%	5%	2%	5%	8%
Pieter Timmers	4%	4%	4%	3%	3%	5%	5%	4%	1%
Jérémy Doku	4%	4%	3%	5%	4%	2%	4%	3%	3%
Tom Boon	3%	3%	3%	3%	2%	3%	3%	5%	3%
Raphaël Collignon	2%	2%	2%	2%	2%	3%	2%	3%	3%
Greg Van Avermaet	2%	3%	1%	1%	1%	4%	2%	1%	2%
Thomas Detry	2%	1%	2%	2%	1%	2%	1%	3%	2%
Bashir Abdi	1%	2%	1%	2%	1%	1%	2%	/	1%
Lucas Henveaux	1%	1%	1%	1%	0%	2%	1%	3%	1%
Ajay Mitchell	1%	1%	0%	1%	1%	0%	0%	2%	1%
Autre	18%	15%	20%	14%	23%	16%	15%	18%	22%

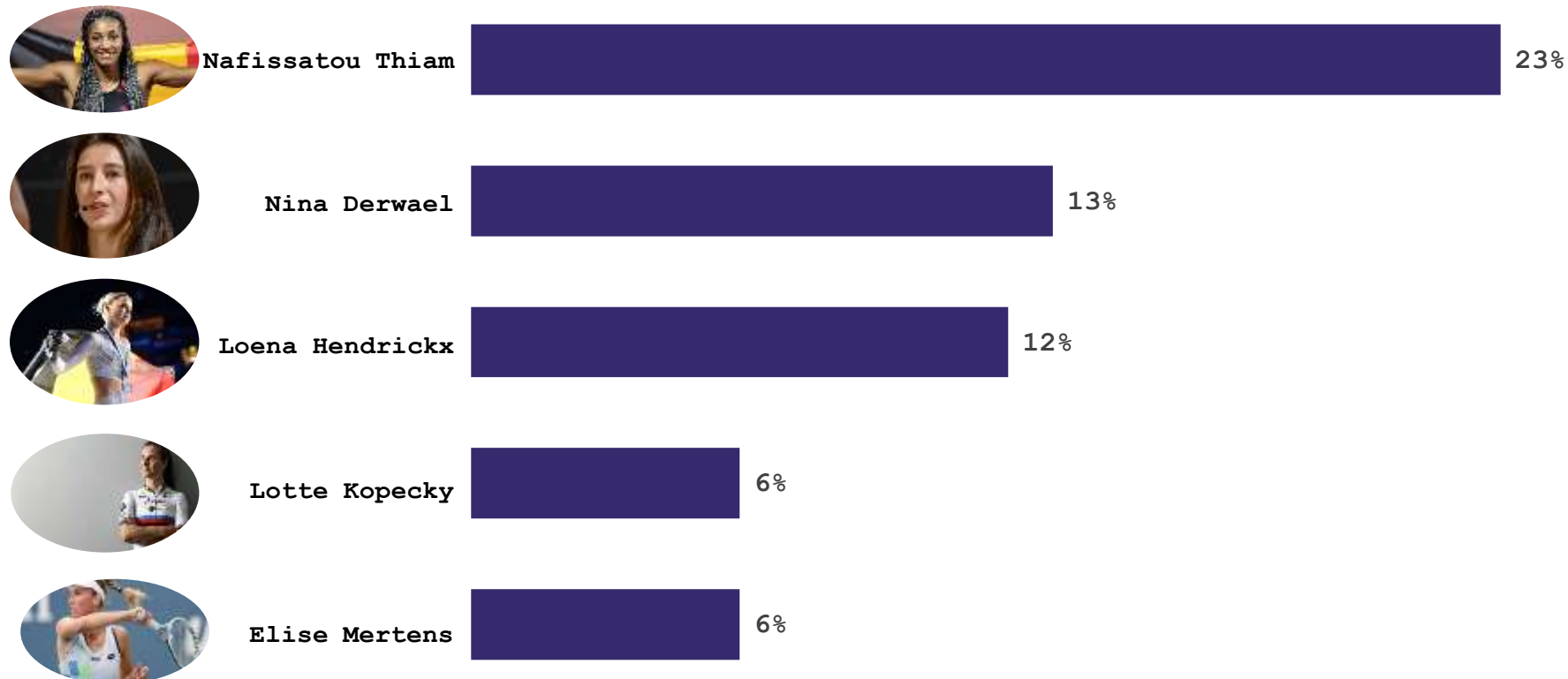
Base : échantillon total (N = 1.008)

Personnalité la plus sexy

[Une seule réponse possible]



Q2.b: Parmi les **athlètes féminines** suivantes, pourriez-vous indiquer laquelle vous trouvez la plus sexy ?



Base : échantillon total (N = 1.008)

Personnalité la plus sexy

[Une seule réponse possible]



© Dedicated 2025

Q2.b: Parmi les **athlètes féminines** suivantes, pourriez-vous indiquer laquelle vous trouvez la plus sexy ?

	Total	Genre		Âge			Régions		
		Hô	Fê	18-34	35-54	55 +	Flandre	BXL	Wallonie
	N=1008	N=492	N=516	N=263	N=325	N=420	N=589	N=105	N=314
Nafissatou Thiam	23%	19%	26%	14%	25%	26%	16%	35%	32%
Nina Derwael	13%	12%	13%	17%	11%	11%	17%	8%	5%
Loena Hendrickx	12%	15%	9%	11%	11%	13%	17%	2%	5%
Lotte Kopecky	6%	7%	5%	6%	4%	8%	8%	2%	3%
Elise Mertens	6%	6%	6%	6%	7%	5%	6%	5%	7%
Kim Clijsters	5%	4%	6%	6%	6%	4%	5%	6%	6%
Charline Van Snick	5%	5%	4%	6%	6%	3%	3%	7%	7%
Tessa Wullaert	5%	7%	3%	6%	3%	5%	6%	3%	4%
Emma Meesseman	3%	4%	2%	2%	2%	4%	3%	4%	2%
Chloé Herbiet	3%	3%	2%	3%	3%	2%	2%	2%	5%
Sarah Chaari	2%	3%	2%	4%	2%	1%	2%	3%	2%
Cynthia Bolingo	2%	2%	2%	2%	2%	2%	2%	3%	2%
Jolien D'Hoore	2%	2%	2%	2%	1%	2%	2%	3%	1%
Barbara Nelen	1%	2%	1%	2%	2%	0%	1%	3%	2%
Ambre Ballenghien	1%	2%	1%	1%	2%	1%	1%	3%	1%
Autre	12%	7%	16%	10%	15%	11%	9%	13%	16%

Base : échantillon total (N = 1.008)

Personnalité la plus sexy

[Une seule réponse possible]



Q2. c: Parmi les **acteurs masculins** suivants, pourriez-vous indiquer lequel vous trouvez le plus sexy ?



Matthias
Schoenaerts

20%



Louis Talpe

15%



Jérémie Renier

11%



Kevin Janssens

6%



Koen De Bouw

6%

Base : échantillon total (N = 1.008)

Personnalité la plus sexy

[Une seule réponse possible]



© Dedicated 2025

Q2. c: Parmi les **acteurs masculins** suivants, pourriez-vous indiquer lequel vous trouvez le plus sexy ?

	Total	Genre		Âge			Régions		
		Hô	Fê	18-34	35-54	55 +	Flandre	BXL	Wallonie
	N=1008	N=492	N=516	N=263	N=325	N=420	N=589	N=105	N=314
Matthias Schoenaerts	20%	20%	20%	18%	22%	19%	20%	26%	18%
Louis Talpe	15%	15%	16%	18%	12%	17%	25%	/	3%
Jérémie Renier	11%	9%	13%	7%	12%	13%	3%	22%	22%
Kevin Janssens	6%	5%	8%	6%	7%	6%	8%	5%	3%
Koen De Bouw	6%	7%	4%	4%	4%	8%	9%	1%	/
Benoît Poelvoorde	5%	6%	4%	4%	5%	5%	2%	4%	10%
François Damiens	4%	4%	3%	3%	5%	3%	2%	4%	7%
Nicolas Gob	3%	3%	4%	5%	3%	3%	2%	7%	5%
Filip Peeters	3%	4%	3%	3%	3%	4%	5%	/	1%
Geert Van Rampelberg	3%	3%	3%	4%	3%	2%	5%	1%	0%
Charlie Dupont	3%	4%	2%	3%	2%	3%	1%	6%	5%
Nabil Mallat	3%	3%	3%	5%	4%	1%	3%	6%	2%
Olivier Gourmet	3%	2%	3%	4%	4%	1%	1%	6%	4%
Nico Leunen	1%	1%	1%	2%	2%	0%	1%	2%	1%
Jakob Verbruggen	0%	0%	0%	1%	/	/	0%	/	0%
Autre	14%	13%	15%	13%	15%	15%	12%	12%	19%

Base : échantillon total (N = 1.008)

Personnalité la plus sexy

[Une seule réponse possible]



Q2.d: Parmi les **actrices féminines** suivantes, pourriez-vous indiquer laquelle vous trouvez la plus sexy ?



Virginie Efira



Nathalie Meskens



Ella-June Henrard



Veerle Beatens



Cécile de France



Base : échantillon total (N = 1.008)

Personnalité la plus sexy

[Une seule réponse possible]



© Dedicated 2025

Q2.d: Parmi les **actrices féminines** suivantes, pourriez-vous indiquer laquelle vous trouvez la plus sexy ?

	Total	Genre		Âge			Régions		
		Hô	Fê	18-34	35-54	55 +	Flandre	BXL	Wallonie
	N=1008	N=492	N=516	N=263	N=325	N=420	N=589	N=105	N=314
Virginie Efira	20%	15%	24%	12%	26%	19%	5%	35%	42%
Nathalie Meskens	13%	16%	9%	12%	7%	18%	21%	3%	1%
Ella-June Henrard	10%	11%	9%	13%	10%	8%	16%	/	1%
Veerle Beatens	7%	7%	8%	5%	5%	11%	12%	/	1%
Cécile de France	7%	7%	7%	3%	7%	9%	3%	10%	14%
Émilie Dequenne	6%	5%	7%	5%	5%	7%	2%	11%	12%
Marie Gillain	5%	4%	6%	4%	7%	4%	3%	8%	8%
Maike Neuville	5%	6%	4%	2%	3%	8%	8%	/	1%
Helena Noguerra	3%	4%	3%	5%	2%	3%	2%	8%	4%
Nawell Madani	2%	1%	3%	2%	3%	1%	2%	5%	2%
Naïma Rodric	2%	2%	2%	3%	3%	0%	2%	3%	2%
Déborah François	2%	2%	1%	4%	2%	1%	2%	3%	1%
Eline Powell	2%	3%	1%	4%	1%	1%	3%	/	/
Laura Verlinden	1%	2%	1%	4%	1%	0%	2%	/	0%
Lubna Azabal	1%	1%	1%	2%	2%	0%	1%	2%	1%
Daphné Patakia	1%	1%	2%	3%	1%	0%	1%	3%	1%
Pauline Burlet	1%	1%	1%	2%	1%	0%	1%	2%	1%
Pauline Etienne	1%	1%	1%	2%	1%	1%	2%	1%	
Salomé Dewaels	1%	1%	1%	2%	1%	0%	1%	1%	1%
Autre	10%	9%	11%	13%	12%	7%	11%	7%	10%

Base : échantillon total (N = 1.008)

Personnalité la plus sexy

[Une seule réponse possible]



Q2: e: Parmi les **chanteurs masculins** suivants, pourriez-vous indiquer lequel vous trouvez le plus sexy ?



Meteoor

22%



Stromae

16%



Loïc Nottet

15%



Lost Frequencies

9%



Pierre De Maere

8%

Base : échantillon total (N = 1.008)

Personnalité la plus sexy

[Une seule réponse possible]



© Dedicated 2025

Q2: e: Parmi les **chanteurs masculins** suivants, pourriez-vous indiquer lequel vous trouvez le plus sexy ?

	Total	Genre		Âge			Régions		
		Hô	Fê	18-34	35-54	55 +	Flandre	BXL	Wallonie
	N=1008	N=492	N=516	N=263	N=325	N=420	N=589	N=105	N=314
Metejoor	22%	25%	19%	24%	17%	25%	36%	1%	3%
Stromae	16%	17%	16%	11%	16%	20%	16%	17%	16%
Loïc Nottet	15%	13%	16%	11%	14%	17%	10%	20%	22%
Lost Frequencies	9%	10%	7%	15%	6%	6%	9%	10%	7%
Pierre De Maere	8%	8%	9%	8%	8%	9%	4%	15%	14%
Henri PFR	7%	4%	9%	6%	13%	3%	2%	13%	13%
Damso	4%	3%	5%	6%	5%	1%	3%	7%	5%
Hamza	2%	2%	2%	4%	3%	1%	2%	3%	2%
Green Montana	2%	3%	1%	4%	1%	1%	2%	3%	1%
Autre	16%	15%	16%	12%	17%	17%	15%	11%	18%

Base : échantillon total (N = 1.008)

Personnalité la plus sexy

[Une seule réponse possible]



Q2. f: Parmi les **chanteuses féminines** suivantes, pourriez-vous indiquer laquelle vous trouvez la plus sexy ?



Angèle



Pommélien Thijs



Lara Fabian



Axelle Red



Selah Sue



Base : échantillon total (N = 1.008)

Personnalité la plus sexy

[Une seule réponse possible]



© Dedicated 2025

Q2. f: Parmi les chanteuses féminines suivantes, pourriez-vous indiquer laquelle vous trouvez la plus sexy ?

	Total	Genre		Âge			Régions		
		Hô	Fê	18-34	35-54	55 +	Flandre	BXL	Wallonie
	N=1008	N=492	N=516	N=263	N=325	N=420	N=589	N=105	N=314
Angèle	23%	20%	25%	15%	28%	24%	11%	40%	40%
Pommélien Thijs	14%	17%	11%	20%	9%	15%	24%	3%	0%
Lara Fabian	9%	6%	11%	5%	10%	10%	3%	11%	18%
Axelle Red	8%	7%	9%	6%	4%	12%	9%	9%	5%
Selah Sue	8%	7%	8%	3%	9%	9%	7%	10%	9%
Charlotte de Witte	7%	8%	7%	11%	8%	4%	10%	1%	4%
Emma Bale	6%	6%	5%	8%	3%	6%	9%	2%	1%
Camille Dhont	5%	7%	3%	11%	4%	2%	8%	/	2%
Mentissa	4%	4%	5%	4%	5%	4%	2%	9%	7%
Alice on the Roof	2%	3%	2%	2%	2%	2%	2%	2%	3%
Noémie Wolfs	2%	2%	1%	1%	3%	2%	3%	/	0%
Blanche (Ellie Delvaux)	2%	2%	1%	2%	2%	1%	2%	2%	2%
Lous and The Yakuza	1%	1%	1%	3%	2%	0%	2%	2%	1%
Shay	1%	1%	1%	3%	1%	0%	1%	2%	1%
Autre	8%	8%	9%	6%	10%	9%	9%	8%	7%

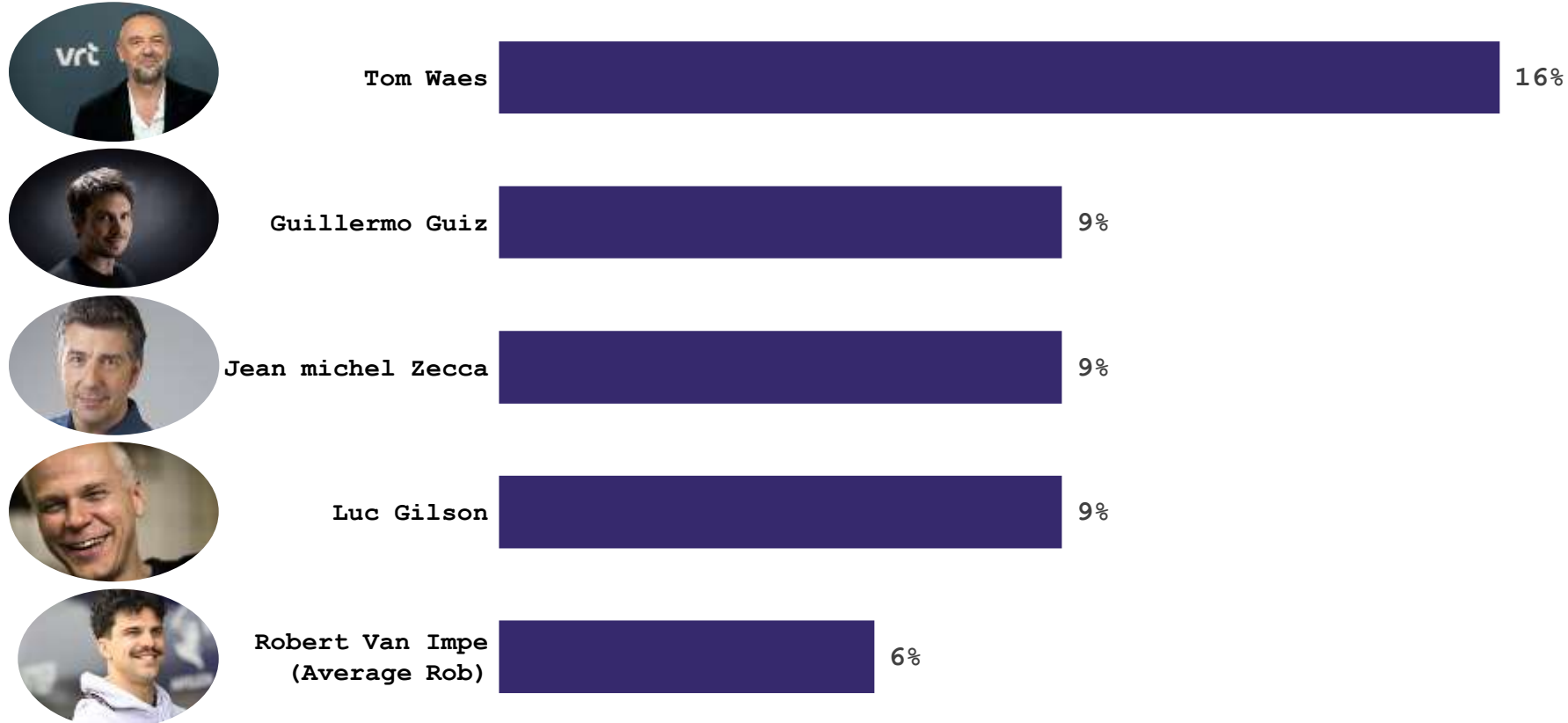
Base : échantillon total (N = 1.008)

Personnalité la plus sexy

[Une seule réponse possible]



Q2. g: Parmi les **célébrités masculines** suivantes, pourriez-vous indiquer laquelle vous trouvez la plus sexy ?



Base : échantillon total (N = 1.008)

Personnalité la plus sexy

[Une seule réponse possible]



© Dedicated 2025

Q2. g: Parmi les célébrités masculines suivantes, pourriez-vous indiquer laquelle vous trouvez la plus sexy ?

	Total	Genre		Âge			Régions		
		Hô	Fê	18-34	35-54	55 +	Flandre	BXL	Wallonie
	N=1008	N=492	N=516	N=263	N=325	N=420	N=589	N=105	N=314
Tom Waes	16%	17%	14%	12%	12%	20%	25%	5%	2%
Guillermo Guiz	9%	8%	11%	5%	14%	8%	3%	22%	17%
Jean michel Zecca	9%	8%	10%	4%	10%	11%	2%	13%	20%
Luc Gilson	9%	8%	10%	8%	8%	9%	4%	15%	14%
Robert Van Impe (Average Rob)	6%	6%	6%	15%	3%	3%	9%	2%	2%
César Casier	6%	4%	7%	6%	8%	4%	7%	6%	3%
Philippe Geubels	6%	9%	3%	5%	4%	8%	9%	1%	1%
Alex Agnew	5%	6%	4%	4%	6%	5%	7%	3%	1%
Nicolas Lacroix	4%	4%	4%	5%	4%	4%	3%	4%	7%
Nathan Vandergunst (Acid)	3%	4%	2%	7%	2%	2%	4%	2%	2%
Medhy Malanda	3%	3%	4%	5%	3%	2%	3%	4%	2%
Sacha Legrand	3%	3%	3%	4%	3%	2%	3%	2%	4%
Bert Kruismans	2%	3%	2%	3%	1%	3%	3%	1%	2%
Alain Gossuin	2%	3%	2%	2%	3%	1%	1%	3%	3%
Autre	17%	15%	19%	13%	19%	17%	15%	18%	20%

Base : échantillon total (N = 1.008)

Personnalité la plus sexy

[Une seule réponse possible]



Q2. h: Parmi les **célébrités féminines** suivantes, pourriez-vous indiquer laquelle vous trouvez la plus sexy ?



Laura Tesoro

16%



Maria Del Rio

13%



Julie Van den Steen

12%



Sara De Paduwa

11%



Julie Vermeire

7%

Base : échantillon total (N = 1.008)

Personnalité la plus sexy

[Une seule réponse possible]



© Dedicated 2025

Q2. h: Parmi les célébrités féminines suivantes, pourriez-vous indiquer laquelle vous trouvez la plus sexy ?

	Total	Genre		Âge			Régions		
		Hô	Fê	18-34	35-54	55 +	Flandre	BXL	Wallonie
	N=1008	N=492	N=516	N=263	N=325	N=420	N=589	N=105	N=314
Laura Tesoro	16%	19%	13%	16%	10%	20%	26%	1%	3%
Maria Del Rio	13%	11%	15%	7%	17%	13%	4%	23%	27%
Julie Van den Steen	12%	14%	10%	14%	8%	13%	19%	2%	2%
Sara De Paduwa	11%	10%	11%	5%	14%	12%	3%	19%	23%
Julie Vermeire	7%	7%	7%	8%	6%	7%	11%	4%	1%
Virginie Hocq	6%	6%	6%	3%	8%	7%	3%	10%	12%
Sophie Wilmès	6%	5%	6%	4%	5%	7%	4%	15%	6%
Gaelle Garcia Diaz	5%	3%	7%	9%	6%	1%	4%	6%	6%
Laura Beyne	4%	4%	4%	5%	4%	4%	3%	5%	7%
Céline Dept	3%	4%	2%	7%	4%	1%	5%	2%	0%
Kenza Ameloot	3%	2%	4%	4%	3%	1%	3%	3%	2%
Chloé Kitembo	2%	3%	2%	4%	1%	2%	3%	3%	1%
Karen Jansen	2%	2%	2%	4%	1%	1%	3%	1%	1%
Stien Edlund	2%	2%	1%	3%	2%	0%	2%	1%	2%
Lufy	1%	1%	1%	2%	1%	0%	1%		1%
Autre	8%	7%	9%	6%	9%	10%	9%	7%	8%

Base : échantillon total (N = 1.008)

Personnalité la plus sexy

[Une seule réponse possible]



Nous contacter !

Find us

*Rue Middelbourg 64B - 1170
Watermael-Boitsfort Belgium*

Call us

+32 2 348 45 68

Mail us

sdumoulin@dedicated.be

Visit us

www.dedicated.be





DEDICATED[®]

MERCI !

WWW.DEDICATED.BE